

BALENO



Way of Life!



La Vita è Bella

Η ζωή είναι μαγεία και αποκάλυψη χαράς, αισιοδοξίας και ελπίδας.
Όλοι μπορούμε να τα ονειρευτούμε και να τα αποκτήσουμε.
Αλλάζουμε τη ζωή μας με το καινούριο SUZUKI BALENO.

Λιτή, διαχρονική αισθητική, σύγχρονη αντίληψη λειτουργικότητας,
ευρυχωρία, απλότητα, ασφάλεια, αδιαπραγμάτευτη ποιότητα.

Μια πρόταση ζωής εξατομικευμένης ελευθερίας με σεβασμό
στον άνθρωπο και το περιβάλλον.





Κομψή και εύχρηστη κεντρική κονσόλα

Η κεντρική κονσόλα του BALENO ακολουθεί τις γραμμές του εξωτερικού σχεδιασμού, δημιουργώντας ένα άνετο και ευρύχωρο εσωτερικό περιβάλλον. Ο καινοτόμος σχεδιασμός σε συνδυασμό με τα εργονομικά χειριστήρια ήχου και αυτόματου κλιματισμού αυξάνουν το επίπεδο άνεσης του οδηγού.

Καινοτόμος πίνακας ενδείξεων

Το πρώτο πράγμα που κεντρίζει την προσοχή του οδηγού είναι η 4,2 ιντσών, υψηλής ευκρίνειας, έγχρωμη LCD οθόνη στο κέντρο του πίνακα οργάνων (GLX), η οποία παρέχει ολοκληρωμένη ενημέρωση για τη συνολική εικόνα του αυτοκινήτου. Η προηγμένη οθόνη πολλαπλών ενδείξεων απεικονίζει με ευανάγνωστα γραφικά μια σειρά από πληροφορίες, όπως την επίδοση λειτουργίας και την ισχύ του κινητήρα. Παράλληλα, το ηχοσύστημα - που λειτουργεί και ως σύστημα πλοήγησης - διαθέτει μια μεγάλη οθόνη αφής 7 ιντσών η οποία μπορεί να συνδεθεί με συμβατά smartphones για μέγιστη λειτουργικότητα και ευκολία κατά τη διάρκεια της οδήγησης.



Ένδειξη κατανάλωσης καυσίμου και ιστορικό μέσης κατανάλωσης



Ένδειξη επιτάχυνσης της βαρύτητας G κατά την οδήγηση



Ένδειξη ισχύος και ροπής του κινητήρα κατά την οδήγηση



Ένδειξη μέσης ταχύτητας και αντίστοιχου ιστορικού



Ένδειξη ιστορικού επιτάχυνσης της βαρύτητας G στο τέλος του ταξιδιού



Ένδειξη στοιχείων επιτάχυνσης και πέδησης κατά την οδήγηση

Μπείτε σε έναν καινούριο κόσμο

Ηχοσύστημα με οθόνη αφής και πολλαπλές λειτουργίες (GLX)

Η πολυλειτουργική οθόνη αφής 7 ιντσών επιτρέπει τον εύκολο χειρισμό πολλαπλών λειτουργιών, όπως του ηχοσυστήματος, τη χρήση τηλεφώνου με ανοιχτή συνομιλία, του συστήματος πλοήγησης και τη σύνδεση με smartphone, επιτρέποντας στον οδηγό να χρησιμοποιήσει τις εφαρμογές του τηλεφώνου στην οθόνη. Η επιλογή των δυνατοτήτων μπορεί να γίνει από τις 4 κύριες θέσεις λειτουργίας: Listen, Call, Drive και Connect. Το σύστημα υποστηρίζει τις τεχνολογίες AppleCarPlay* και MirrorLink*. Συνδέοντας το συμβατό iPhone, μέσω καλωδίου USB, το AppleCarPlay* προσφέρει στον οδηγό μία πληθώρα λειτουργιών όπως δυνατότητα κλήσεων, πρόσβαση σε μουσικά αρχεία, λήψη και αποστολή μηνυμάτων. Αντίστοιχα, παρέχονται αυτές οι δυνατότητες σε smartphones συμβατά με την τεχνολογία MirrorLink*.

Χάρτης Πλοήγησης με την εισαγωγή κάρτας SD (GLX)

Με την εισαγωγή κάρτας SD μπορεί να προστεθεί στην οθόνη του ηχοσυστήματος ένας ευανάγνωστος χάρτης πλοήγησης σε τρισδιάστατη μορφή.

* Το Apple και iPhone αποτελούν εμπορικά σήματα της Apple Inc.
 * Το AppleCarPlay αποτελεί εμπορικό σήμα της Apple Inc.
 * Το AppleCarPlay είναι συμβατό με το μοντέλο iPhone που καταγράφονται στην ακόλουθη ιστοσελίδα <http://www.apple.com/ios/carplay/>
 * Το MirrorLink™ είναι σήμα πιστοποίησης του Car Connectivity Consortium LLC.
 * Για να δείτε τα κινητά τηλέφωνα που είναι συμβατά με MirrorLink™ επισκεφθείτε την ακόλουθη ιστοσελίδα <https://cert.mirrorlink.com/ProductListing/>



Σύστημα αυτόματου κλιματισμού (GLX)

Με τη μοναδικού σχεδιασμού κυκλική οθόνη υψηλής αντίθεσης LCD, το σύστημα αυτόματου κλιματισμού είναι ακόμα πιο ευδιάκριτο από τον οδηγό.



Άνετο εσωτερικό και πρακτικοί αποθηκευτικοί χώροι για απολαυστικές διαδρομές

Δε θα μπορούσατε ποτέ να φανταστείτε πόσο ευρύχωρο μπορεί να είναι το εσωτερικό ενός αυτοκινήτου μήκους 3.995 χιλιοστών! Τα πίσω καθίσματα προσφέρουν άνετο χώρο για τα πόδια και τους ώμους, για άνετες και απολαυστικές διαδρομές. Οι πολλαπλοί αποθηκευτικοί χώροι για μικρά αντικείμενα σε διάφορα σημεία του αυτοκινήτου κάνουν το ευρύχωρο εσωτερικό, ακόμη πιο λειτουργικό.



Άνετο και ευρύχωρο



Κορυφαίος αποθηκευτικός χώρος 355 λίτρων

Στο νέο BALENO εντυπωσιάζει ο γενναιόδωρος και ταυτόχρονα πρακτικός χώρος αποσκευών που ικανοποιεί κάθε ανάγκη - από τις καθημερινές αγορές μέχρι και τα μεγάλα οικογενειακά ταξίδια. Το διπλό πάτωμα ενισχύει τη λειτουργικότητα καθώς διευκολύνει φόρτωση ποικίλου μεγέθους αντικειμένων, ενώ το κάλυμμα διασφαλίζει την απομόνωση των αποσκευών.



Κινητήρες

Κάτω από το καπό βρίσκονται δύο νέοι κινητήρες σχεδιασμένοι με στόχο τη μέγιστη απόδοση. Ο βενζινοκινητήρας turbo 1,0 BOOSTERJET με τεχνολογία άμεσου ψεκασμού επιτυγχάνει υψηλά επίπεδα ισχύος και ροπής, εφάμιλλα με αυτά ενός κινητήρα μεγαλύτερης χωρητικότητας, βελτιώνοντας παράλληλα την οικονομία καυσίμου. Ο βενζινοκινητήρας 1,2 DUALJET διαθέτει σύστημα διπλού ψεκασμού για τη βελτίωση της θερμικής απόδοσης και την επίτευξη εξαιρετικών επιδόσεων. Σε συνδυασμό με το νέο ήπιο υβριδικό σύστημα SHVS (Smart Hybrid Vehicle by Suzuki), ο κινητήρας DUALJET προσφέρει σημαντικά βελτιωμένη οικονομία καυσίμου (προαιρετικό για εκδόσεις GLX με 1,2 DUALJET 5MT).


BOOSTERJET



DUALJET



Υψηλά επίπεδα επιδόσεων και χαμηλή κατανάλωση



Μηχανικό κιβώτιο ταχυτήτων 5 σχέσεων

Αυτόματο κιβώτιο ταχυτήτων 6 σχέσεων

Κιβώτιο CVT συνεχώς μεταβαλλόμενων σχέσεων



Μετάδοση

Τόσο ο νέος turbo κινητήρας άμεσου ψεκασμού 1,0 BOOSTERJET, όσο και ο νέος κινητήρας 1,2 DUALJET διατίθενται με μηχανικό κιβώτιο 5 σχέσεων. Εναλλακτικά, για τον 1,0 BOOSTERJET διατίθεται ένα αυτόματο κιβώτιο 6 σχέσεων ενώ για τον κινητήρα 1,2 DUALJET ένα κιβώτιο συνεχώς μεταβαλλόμενων σχέσεων CVT.



Ένα έξυπνο υβριδικό με εξαιρετική συνολική απόδοση



Συνδυασμός ηλεκτρογεννήτριας και μπαταρίας ιόντων λιθίου για την υποστήριξη του κινητήρα

Το ήπιο υβριδικό σύστημα της Suzuki εξασφαλίζει μεγαλύτερη οικονομία καυσίμου. Υποστηρίζει τον κινητήρα με μία ελαφριά, συμπαγή, ενσωματωμένη ηλεκτρογεννήτρια ISG (Integrated Starter Generator) και μίας υψηλής απόδοσης μπαταρία ιόντων λιθίου εξαιρετικής ενεργειακής απόδοσης. Πρόκειται για ένα βέλτιστο υβριδικό σύστημα για μικρά αυτοκίνητα, σχεδιασμένα να προσφέρουν όχι μόνο οικονομία στην κατανάλωση των καυσίμων, αλλά επιπλέον εξοικονόμηση χώρου και βέλτιστη κατανομή βάρους (προαιρετικό για εκδόσεις GLX με 1,2 DUALJET 5MT).



Σύστημα Engine Auto Stop Start
Ο κινητήρας σταματά και τα ηλεκτρικά μέρη τροφοδοτούνται από τις μπαταρίες, εξοικονομώντας καύσιμο.

Επανεκκίνηση κινητήρα
Η ηλεκτρογεννήτρια επιτρέπει την αθόρυβη και ομαλή επανεκκίνηση του κινητήρα.

Εκκίνηση οχήματος & επιτάχυνση
Η ηλεκτρογεννήτρια υποστηρίζει τον κινητήρα κατά την εκκίνηση ή την επιτάχυνση, βοηθώντας κατ' αυτόν τον τρόπο στην μείωση της κατανάλωσης καυσίμου.

Επιβράδυνση
Η ηλεκτρογεννήτρια χρησιμοποιώντας την ενέργεια που παράγεται κατά τη διάρκεια της πέδησης, φορτίζει αποτελεσματικά τις μπαταρίες.

Τεχνολογία που αλλάζει τα δεδομένα



Νέα standards στην οδήγηση

Πλατφόρμα νέας γενιάς

Η πλατφόρμα νέας γενιάς του νέου BALENO αναβαθμίζει τις θεμελιώδεις λειτουργίες του αυτοκινήτου, όπως την οδήγηση σε σταθερή πορεία, την οδική συμπεριφορά σε στροφές, και την πέδηση. Ο εξαιρετικός σχεδιασμός του πλαισίου, με ομαλές και συνεχείς καμπύλες, βελτιώνει την απορρόφηση ενέργειας κατά την πρόσκρουση και αυξάνει την ακαμψία εξασφαλίζοντας ταυτόχρονα ένα ελαφρύ αμάξιωμα, εξαλείφοντας οτιδήποτε περιττό.

Ανάρτηση που συμβάλλει στη σταθερή οδηγική συμπεριφορά

Η απόλυτη ρύθμιση της ανάρτησης του νέου BALENO επιτρέπει την εξαιρετική συμπεριφορά του αυτοκινήτου στις στροφές και την αίσθηση της σταθερότητας στην ευθεία πορεία. Απολαύστε μία άμεσης απόκρισης, συναρπαστική οδηγική συμπεριφορά.



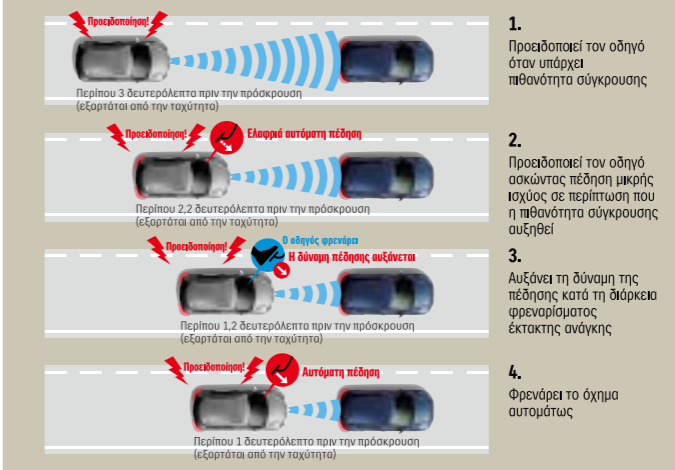


Προηγμένα συστήματα ασφαλείας

Το BALENO είναι εφοδιασμένο με προηγμένα συστήματα ασφαλείας όπως το Radar Brake Support, το οποίο συνδυάζεται και με το Adaptive Cruise Control ώστε να προσφέρει αυξημένα επίπεδα ασφάλειας και προστασίας για τον οδηγό και τους επιβάτες.

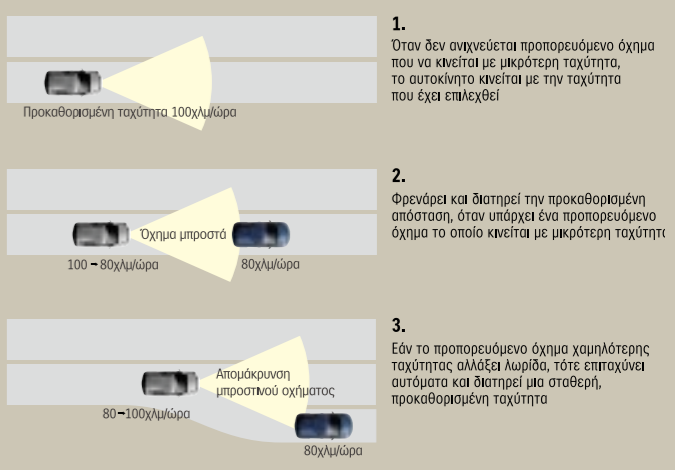
Radar Brake Support

Το BALENO χρησιμοποιεί χιλιοστομετρικό ραντάρ για να ανιχνεύσει το προπορευόμενο όχημα. Σε περίπτωση ανίχνευσης μιας πιθανής σύγκρουσης, το αυτοκίνητο λειτουργεί με κάποιον από τους ακόλουθους τρόπους, αξιολογώντας την επικινδυνότητα της κατάστασης.



Adaptive Cruise Control

Χρησιμοποιεί το χιλιοστομετρικό ραντάρ για τη μέτρηση της απόστασης από το προπορευόμενο όχημα και αυτόματως επιταχύνει ή επιβραδύνει για τη διατήρηση μιας προκαθορισμένης απόστασης.

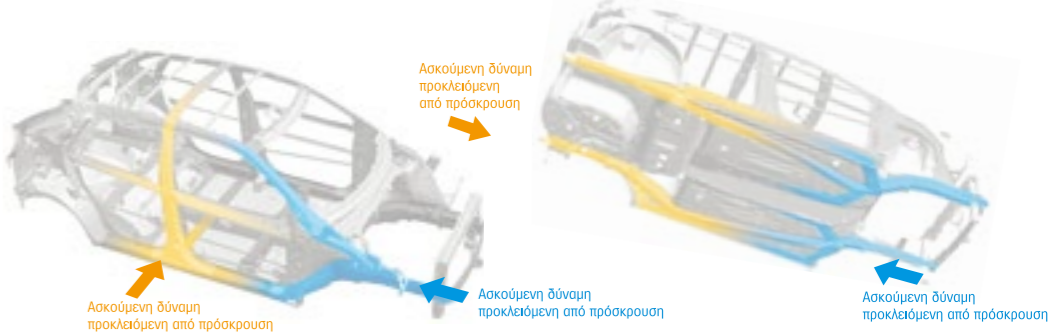


Μεγαλύτερη ασφάλεια για ξέγνοιαστη οδήγηση



Ελαφρύ, απορροφητικό πλαίσιο τεχνολογίας TECT (Total Effective Control Technology) και σύστημα αερόσακων για την προστασία των επιβατών

Με αερόσακους οδηγού και συνοδηγού, πλευρικούς αερόσακους, και αερόσακους τύπου κουρτίνας στο βασικό του εξοπλισμό, το νέο BALENO προσφέρει απόλυτη προστασία στους επιβαίνοντες. Η καμπίνα των επιβατών είναι καλά προστατευμένη σε περίπτωση σύγκρουσης, αφού το πλαίσιο του αυτοκινήτου απορροφά και διαχέει την ενέργεια από μπροστά, πλάι και πίσω.



*Οι αερόσακοι φαίνονται φουσκωμένοι μόνο για ενημερωτικούς σκοπούς

GL



Ray Blue Pearl Metallic



GLX



Premium Silver Metallic



Χρώματα



Superior White Arctic White Pearl Metallic Midnight Black Pearl Fire Red

Ταπετσαρία



GLX, GL

Εξοπλισμός	1.2i Dualjet		1.2i Dualjet + HYBRID		1.0i Boosterjet		
	GL	GL+	GLX	GLX	GL	GLX	
ΕΞΩΤΕΡΙΚΟ							
Σκούρα φινιέ κρυστάλλα πίσω	-	-	●	●	-	●	
Σπρέιερ οροφής	-	-	●	●	-	●	
Χερσόμει θυρών στο χρώμα του αμαξώματος / χρωμίου	● / -	● / -	- / ●	- / ●	● / -	- / ●	
Εξωτερικοί καθρέπτες με ενσωματωμένο φλας	-	-	●	●	-	●	
Εξωτερικοί καθρέπτες στο χρώμα του αμαξώματος	-	-	●	●	-	●	
Διακοσμητικό χρωμίου στα παράθυρα	-	-	●	●	-	●	
Διακοσμητικό χρωμίου στην πόρτα του πορτ-μπαγκάζ	●	●	●	●	●	●	
Εμπρός μάσκα με διακοσμητικό χρωμίου	●	●	●	●	●	●	
Αδερένειες ζώντες με τόξα (175/65R15)	●	-	-	-	-	-	
Ζάντες αλουμινίου (185/55R16)	-	-	●	●	-	●	
Kit επιβάρυνσης ελαστικού	●	●	●	●	●	●	
Προβολείς αλογάνου	●	-	-	-	-	-	
Προβολείς HID	-	-	●	●	-	●	
Πίσω φώτα LED / με φασκό διάχυσης δέσμης φωτός και LED προβολείς ομίχλης	● / -	● / -	● / ●	● / ●	● / -	● / ●	
Προβολείς ομίχλης εμπρός	-	-	●	●	-	●	
Φώτα ημέρας LED στον εμπρός προφυλακτήρα	-	-	-	-	-	-	
Φώτα ημέρας LED στους προβολείς	-	-	●	●	-	●	
Λειτουργία φώτων "Guide me"	●	●	●	●	●	●	
Ηλεκτρομαγνητικό άνοιγμα πορτ-μπαγκάζ	●	●	●	●	●	●	
ΑΝΕΣΗ							
Ηλεκτρικά παράθυρα εμπρός	●	●	●	●	●	●	
Ηλεκτρικά παράθυρα πίσω	-	-	●	●	-	●	
Κεντρικό κλειδί με τηλεχειρισμό	-	-	●	●	-	●	
Σύστημα Keyless Push Start	-	-	●	●	-	●	
Air condition	-	-	-	-	-	-	
Αυτόματος κλιματισμός	-	-	-	-	-	-	
Σύστημα Adaptive Cruise Control με χειριστήριο στο τιμόνι	-	-	-	-	-	-	
Ραδιο / CD / MP3 με χειριστήρια στο τιμόνι, 4 ηχεία	●	●	-	-	-	-	
Οθόνη αιρές 7" με Smartphone Linkage και κάμερα οπισθοπορείας	-	-	●	●	-	●	
Σύστημα ηχομόνωσης	-	-	●	●	-	●	
Σύστημα Bluetooth ¹⁾ με χειριστήριο στο τιμόνι	●	●	●	●	●	●	
Ηλεκτρικά ρυθμιζόμενα εξωτερικοί καθρέπτες	●	●	●	●	●	●	
Θερμανόμενα εξωτερικοί καθρέπτες	●	●	●	●	●	●	
Θερμανόμενα καθίσματα εμπρός (οδηγού-συνοδηγού) ²⁾	-	○	○	●	-	●	
Αυτόματη λειτουργία φώτων	-	-	●	●	-	●	
Αυτόματο κιβώτιο ταχυτήτων 6 σχέσεων AT ³⁾	-	-	-	-	-	○	
Κιβώτιο συνεχώς μεταβαλλόμενων σχέσεων CVT ³⁾	-	○	-	-	-	-	
ΤΙΜΟΝΙ ΚΑΙ ΠΙΝΑΚΑΣ ΟΡΓΑΝΩΝ							
Τιμόνι 3 ακτίνων με ρύθμιση καθ' ύψος	●	●	●	●	●	●	
Τηλεσκοπική ρύθμιση τιμονιού	-	-	●	●	-	●	
Δερμάτινη επένδυση τιμονιού	-	-	●	●	-	●	
Οθόνη πολυμέσων ενδείξεων	Έγχρωμη οθόνη LCD 4,2"	-	-	-	-	-	
	Ενδειξη επιβεβαιωμένης σχέσης (μόνο στις εκδόσεις με AT & CVT)	-	●	-	-	-	
	Ενδειξη προεπιλεγμένης σχέσης (μόνο στις εκδόσεις με MT & AT)	-	●	-	-	-	
	Ενδειξη μέσης ταχύτητας	-	-	●	●	-	●
	Ψηφιακό ρολόι	-	-	●	●	-	●
	Ενδειξη εξωτερικής θερμοκρασίας	●	●	●	●	●	●
	Ενδειξη διακύμανσης της ενέργειας (HYBRID)	-	-	-	-	-	-
Ενδειξη κατανάλωσης καυσίμου και αυτονομίας	●	●	●	●	●	●	
Ενδειξη επιτάχυνσης της βερυτήτας G	-	-	●	●	-	●	
Ενδειξη στοιχείων επιτάχυνσης και πέδησης	-	-	●	●	-	●	
Ενδειξη ισχύος και ροπής κινητήρα	-	-	●	●	-	●	
Ενδειξη χαμηλής πίεσης ελαστικών	●	●	●	●	●	●	
Υπερθόνηση αναμμένων φώτων και διακοπή εκκίνησης κινητήρα	●	●	●	●	●	●	
ΑΣΦΑΛΕΙΑ							
Σύστημα Engine Auto Stop Start	-	-	-	●	-	-	
Radar Brake Support	○	○	●	●	○	●	
Αερόσκοοι οδηγού, συνοδηγού / Πλευρικοί εμπρός / Κεφαλάς τύπου «κουρτίνας»	●	●	●	●	●	●	
Ηλεκτρονικό πρόγραμμα ευστάθειας ESP ³⁾ με Traction Control	●	●	●	●	●	●	
ABS με EBD και σύστημα υποβοήθησης φρεναρίσματος έκτακτης ανάγκης (Brake Assist)	●	●	●	●	●	●	
Κλαδορέας ασφαλείας για τα παιδιά στις πίσω πόρτες	●	●	●	●	●	●	
Βάσεις ISOFIX για παιδικό κάθισμα (2)	●	●	●	●	●	●	
Εμπρός ζάντες ασφαλείας με προεταθιμένες και ρυθμιζόμενες καθ' ύψος	●	●	●	●	●	●	
Σύστημα "Hill Hold" (μόνο στις εκδόσεις AT και CVT)	-	-	●	●	-	●	
Σύστημα ελέγχου πίεσης ελαστικών	●	●	●	●	●	●	
Χειριστήρια (Paddles) στο τιμόνι (μόνο στις εκδόσεις AT)	-	-	-	-	-	-	
Σύστημα μη εκκίνησης (immobilizer)	●	●	●	●	●	●	
Πεντά ασφαλείας (φρένου και συμπλέκτη)	●	●	●	●	●	●	

¹⁾ Το Λογότυπο Bluetooth είναι εγγραμμένο στο Bluetooth SIG, Inc. ²⁾ Βασικός εξοπλισμός στις εκδόσεις με CVT, στην έκδοση 1,2 GLX HYBRID και στην έκδοση 1,0 GLX. ³⁾ Προσφέρεται αποκλειστικά στην έκδοση GLX με τον κινητήρα 1,0 BOOSTERJET. ⁴⁾ Προσφέρεται αποκλειστικά με τον κινητήρα 1,2 DUALJET στις εκδόσεις GL+ και GLX. ⁵⁾ Το ESP® αποτελεί εμπορικό σήμα της Daimler AG. Το ESP® βοηθά στον έλεγχο του οχήματος στις περιπτώσεις απώλειας πρόσφυσης, δεν εξασφαλίζει όμως την απόλυτη σταθερότητα σε όλες τις συνθήκες και δεν υποκαθιστά το σύστημα πέδησης. Ηλεκτρικός κιβώτιος: MT: Μηχανικό κιβώτιο, AT: Αυτόματο κιβώτιο, CVT: Κιβώτιο συνεχώς μεταβαλλόμενων σχέσεων. Ο εξοπλισμός διαφέρει ανάλογα με την έκδοση.

Εξοπλισμός	1.2i Dualjet		1.2i Dualjet + HYBRID		1.0i Boosterjet	
	GL	GL+	GLX	GLX	GL	GLX
ΕΞΩΤΕΡΙΚΟ						
Πλαϊνός φωτισμός (3 θέσεων)	●	●	●	●	●	●
Καθρέπτες σε αλεξήλιο οδηγού-συνοδηγού με θήκη	●	●	●	●	●	●
Ποτηροθήκες εμπρός (2) / πίσω (1)	●	●	● / -	● / -	●	● / -
Θήκες για μπουκάλια στις εμπρός και πίσω πόρτες (4)	●	●	●	●	●	●
Υποδοχή θύρας USB στην κεντρική κονσόλα	●	●	●	●	●	●
Πρίζα 12V στην κεντρική κονσόλα (εμπρός και πίσω)	●	●	●	●	●	●
Χρωματιστή επένδυση εσωτερικά των θυρών εμπρός / πίσω	● / -	● / -	●	●	● / -	●
Ρύθμιση καθ' ύψος καθίσματος οδηγού	●	●	●	●	●	●
Διαφορμένο πίσω κάθισμα (60/40)	●	●	●	●	●	●
Προσκέφαλα πίσω καθισμάτων (3)	-	-	●	●	-	●
Υποβραχίονα εμπρός	-	-	●	●	-	●
Κάλυμμα / Φως / Πάτωμα χώρου αποσκευών	●	●	●	●	●	●
Τεχνικά χαρακτηριστικά	BenzCivn					
	1.2 DUALJET		1.2 DUALJET + HYBRID		1.0 BOOSTERJET	
	2WD					
ΔΙΑΣΤΑΣΕΙΣ						
Ολικό μήκος						3,995
Ολικό πλάτος						1,745
Ολικό ύψος						1,470
Μεταξόνιο						2,520
Μετατρόχο	Εμπρός					1,530 (15") / 1,520 (16")
Πίσω						1,530 (15") / 1,520 (16")
Ακτίνα στρωτής						(μέτρο) 4,9
Απόσταση από το έδαφος						(χμμοστά) 120
ΚΙΝΗΤΗΡΕΣ						
Τύπος			K12C			K10C D1TC
Αριθμός κυλίνδρων			4			3
Αριθμός βαλβίδων			16			12
Κυλινδρισμός			(κεκ)			998
Διάμετρος x Διαδρομή			(χμμοστά) 73,0x74,2			73,0x79,5
Σχέση συμπίεσης			12,5			10,0
Μέγιστη ισχύς			(ίπποα.α.) 90/6.000			112/5.500
Μέγιστη ροπή			(Nm/a.a.) 120/4.400			170/2.000-3.500 160/1.500-4.000
Τροποδосία			Ψεκασμός πολλαπλών σημείων			Άμεσος ψεκασμός
ΜΕΤΑΛΩΣΗ						
Τύπος κιβωτίου	5MT	CVT	5MT	5MT	6AT	
Σχέσεις μετάδοσης	1 ^η	3,545	4,006-0,550	3,545	3,545	4,667
	2 ^η	1,904	(χαμηλή)	1,904	1,904	2,533
	3 ^η	1,240	4,006-1,001	1,240	1,233	1,556
	4 ^η	0,914	Υψηλή	0,914	0,885	1,135
	5 ^η	0,717	2,200-0,550)	0,717	0,690	0,859
	6 ^η	-	-	-	-	0,686
Όπισθεν	3,272	3,771	3,272	3,250	3,394	
Τελική σχέση μετάδοσης	4,294	3,757	4,294	3,944	3,502	
ΠΕΡΙΒΑΛΛΟΝΤΙΚΕΣ ΕΠΙΔΟΣΕΙΣ						
Προδιαγραφές Εκπομπών Ρύπων			Euro 6			
Κατανάλωση	Κύκλος πόλης	(l/100χλμ) 5,8	5,9	4,9	6,1	6,9
	Κύκλος εκτός πόλης	(l/100χλμ) 4,0	4,2	4,0	4,4	4,6
	Συνδυασμένες κύκλος	(l/100χλμ) 4,7	4,9	4,3	5,0	5,5
Εκπομπές CO ₂ ³⁾	(γραμ/χλμ) 107	111	99	114	124	
ΕΠΙΔΟΣΕΙΣ						
Μέγιστη ταχύτητα	(χλμ/ώρα) 180	175	180	200	190	
Επιτάχυνση (0-100 χλμ/ώρα)	(δευτ) 12,3			11,4	11,0	
ΠΛΗΘΟΣ						
Σύστημα διεύθυνσης			Ηλεκτρική υποβοήθηση			
Φρένα	Εμπρός	Αεραζόμενοι δίσκοι				
	Πίσω	Δίσκοι				
Ανάρτηση	Εμπρός	Γάντα MacPherson				
	Πίσω	Ημιάκαμπτος δέσνος				
Ελαστικά			175/65R15, 185/55R16			
ΒΑΡΗ						
Απόβαρο	(κιλά) 865 - 920	905 - 950	915 - 935	905 - 950	935 - 980	
Μικτό βάρος	(κιλά) 1,405				1,430	
ΧΩΡΗΚΙΟΤΗΤΑ						
Θέσεις επιβατών			5			
Χώρος αποσκευών	καθίσματα σε όρθια θέση / με κλίση ⁴⁾	(λίτρα) 355 ⁴⁾				
	αναδιπλωμένο πίσω κάθισμα ⁵⁾	(λίτρα) 1,085				
	μέγιστος οπισθητικός χώρος	(λίτρα) 756				
Ρεζερβουάρ	(λίτρα) 37					

● Βασικός εξοπλισμός ○ Προαιρετικός εξοπλισμός - Δεν διατίθεται ¹⁾ Συνδυασμένες κύκλος, ²⁾ Μέτρηση VDA, ³⁾ Η τιμή αναφέρεται στην χωρητικότητα του χώρου αποσκευών με αναδιπλωμένο πάτωμα. Η χωρητικότητα με το πάτωμα σε οριζόντια θέση είναι 320 λίτρα. Η Suzuki Motor Corporation διατηρεί το δικαίωμα να αλλάξει τα τεχνικά χαρακτηριστικά και τον εξοπλισμό του αυτοκινήτου χωρίς προηγούμενη ειδοποίηση.



www.suzuki.gr



Η Suzuki Motor Corporation και η Σφακιανάκης Α.Ε.Β.Ε διατηρούν το δικαίωμα να τροποποιούν, χωρίς προηγούμενη ειδοποίηση, τα χρώματα, τα υλικά, τον εξοπλισμό και τα χαρακτηριστικά του παρόντος εντύπου, ενώ οι φωτογραφίες αναφέρονται στη διεθνή αγορά. Ορισμένες φωτογραφίες και κείμενα του παρόντος εντύπου αναφέρονται σε προαιρετικό εξοπλισμό. Παρακαλούμε απευθυνθείτε στους επίσημους εμπόρους Suzuki για περισσότερες πληροφορίες. Ενημερωθείτε για την ανακύκλωση των οχημάτων Suzuki στην ιστοσελίδα www.suzuki.gr/auto/about/periballon/anakyklose-to-suzuki-soy

Για περισσότερες πληροφορίες σχετικά με την 24ωρη γραμμή εξυπηρέτησης, επισκεφθείτε την ιστοσελίδα www.suzuki.gr/auto

ΣΦΑΚΙΑΝΑΚΗΣ Α.Ε.Β.Ε. ΣΙΔΗΡΟΚΑΣΤΡΟΥ 5, ΑΘΗΝΑ