

NEO
S-CROSS





Cross The Line

Η ζωή είναι γεμάτη προκλήσεις. Σε οδηγεί σε ανεξερεύνητα μονοπάτια και απρόβλεπτες επιλογές. Και το νέο S-CROSS σε προκαλεί να τις ζήσεις. Τολμηρό, γεμάτο αυτοπεποίθηση, με έξυπνα συστήματα ασφαλείας και απaráμιλλες επιδόσεις SUV είναι μόνο η αρχή. Άφθονος χώρος για φίλους, οικογένεια και εξοπλισμό. Με αυθεντική τετρακίνηση ALLGRIP σου δίνει τον έλεγχο κάθε δρόμου. Μην ανησυχείς λοιπόν για το τι έρχεται. Ετοιμάσου να ξεπεράσεις τα όρια.

Τολμηρή SUV σχεδίαση

Η πρώτη εντύπωση είναι καθοριστική. Εξίσου σημαντική είναι και η δημιουργία εντυπώσεων. Η διαφορά βρίσκεται στις λεπτομέρειες. Όσο περισσότερο το κοιτάζει κανείς, τόσο περισσότερο εντυπωσιάζεται. Και αυτή είναι η κληρονομιά του S-CROSS.



Προβολείς και πίσω φώτα LED

Ο συνδυασμός των προβολέων και των πίσω φώτων διαθέτει γραμμές που αποπνέουν ζωντάνια και στυλ, χάρη στους τρεις λαμπτήρες LED που τονώνουν την αίσθηση δυναμισμού. Τα μπροστινά φώτα θέσης λειτουργούν και ως φώτα ημέρας.



Κομψή εμπρός μάσκα

Η εντυπωσιακή εμπρός μάσκα σε μαύρο γυαλιστερό χρώμα προσφέρει στο όχημα δυναμική προσωπικότητα που αμέσως κάνει το S-CROSS να ξεχωρίζει. Το λογότυπο S δεσπόζει ανάμεσα σε χρωμιωμένες μπάρες που απογειώνουν την αίσθηση δυναμισμού της μάσκας.



Στιβαρή και τολμηρή εμφάνιση

Τα τετραγωνισμένα προστατευτικά φρύδια των θόλων των εμπρόςθιων και πίσω τροχών ενισχύουν τον SUV χαρακτήρα στην εξωτερική σχεδίαση. Οι δυναμικές ασημί λεπτομέρειες στο μπροστινό μέρος και στον πίσω προφυλακτήρα δημιουργούν μια έντονη πρώτη εντύπωση που δύσκολα ξεχνιέται, και ενισχύουν ακόμα περισσότερο τη σιγουριά που εμπνέει συνολικά η εμφάνιση του SUV.



Ενσωματωμένες ράγες οροφής

Οι ασημί ενσωματωμένες ράγες οροφής είναι τόσο εντυπωσιακές όσο και λειτουργικές ενώ, ενισχύουν τη δυναμική εμφάνιση και την αεροδυναμική του οχήματος.

Διαθέσιμο στις εκδόσεις GL+ και GLX



Χώρος για παιχνίδι

Ακόμη και στο εσωτερικό, το S-CROSS είναι η πεμπτουσία της άνεσης. Η ευρύχωρη καμπίνα μοιάζει να συνδιαλέγεται με το εξωτερικό περιβάλλον, χάρη στις μεγάλες γυάλινες επιφάνειες που προσφέρουν εξαιρετική ορατότητα.



Ευρύχωρη καμπίνα

Τα εργονομικά σχεδιασμένα καθίσματα σάς προσκαλούν να νιώσετε άνετα, να χαλαρώσετε και να απολαύσετε τη διαδρομή.



Πανοραμική ηλιοροφή

Τα διπλά συρόμενα γυάλινα πάνελ δημιουργούν ένα εξαιρετικά μεγάλο άνοιγμα για την ηλιοροφή, από το οποίο μπορεί να απολαύσει κανείς τη θέα από οποιοδήποτε κάθισμα του αυτοκινήτου.

Προαιρετικός εξοπλισμός στην έκδοση GLX



Αυτόματος διζωνικός κλιματισμός

Χάρη στον αυτόματο διζωνικό κλιματισμό μπορείτε να επιλέξετε διαφορετική θερμοκρασία για τον οδηγό και τους επιβάτες, εξασφαλίζοντας το ιδανικό κλίμα στην καμπίνα ανάλογα με τις προτιμήσεις του καθενός.

Διαθέσιμο στις εκδόσεις GL+ και GLX



Επένδυση καθισμάτων

Τα κομψά και εργονομικά δερμάτινα καθίσματα διαθέτουν επένδυση από γνήσιο δέρμα στα πλάγια και μια κεντρική περίτεχνη πλεκτή σχεδίαση από δερματίνη που εκφράζει τη στιβαρή φύση του SUV. Τα υφασμάτινα καθίσματα είναι σχεδιασμένα με την ίδια λογική, με ένα ανάγλυφο υλικό στο κεντρικό τους τμήμα.

Η δερματίνη επένδυση είναι διαθέσιμη στην έκδοση GLX, η υφασμάτινη επένδυση διατίθεται στις εκδόσεις GL+ και GL

Θερμαινόμενα μπροστινά καθίσματα

Στον εξοπλισμό των εκδόσεων GL+ και GLX περιλαμβάνονται θερμαινόμενα καθίσματα με δυνατότητα επιλογής υψηλής ή χαμηλής ρύθμισης για τον οδηγό και τον συνοδηγό.



Ρυθμιζόμενες πλάτες πίσω καθισμάτων

Οι πλάτες των πίσω καθισμάτων μπορούν να ρυθμιστούν σε δύο θέσεις εξασφαλίζοντας μεγαλύτερη άνεση και μεγιστοποίηση του αποθηκευτικού χώρου.

Διαθέσιμο στις εκδόσεις GL+ και GLX

Συνδεδεμένοι με τον κόσμο


Οδηγώντας στην πόλη ή απολαμβάνοντας μία διαδρομή στην εξοχή, με το προηγμένο σύστημα infotainment του S-CROSS διατηρείτε τον τρόπο ζωής που σας αρέσει και κρατάτε την επαφή με όσα αγαπάτε.



Οθόνη πολυμέσων

Η οθόνη πολυμέσων διαθέτει τις πιο σύγχρονες ψηφιακές δυνατότητες, όπως το Apple CarPlay®, το Android Auto™, την αναγνώριση φωνής και την πραγματοποίηση κλήσεων μέσω της λειτουργίας Bluetooth®. Στο βασικό εξοπλισμό περιλαμβάνεται επίσης σύστημα πλοήγησης, ραδιόφωνο, συσκευή αναπαραγωγής μουσικής και ταινιών μέσω USB, αλλά και η δυνατότητα αναπαραγωγής μουσικής μέσω iPod και Bluetooth®. Για να μην χάνετε την επαφή με το όχημά σας, στην οθόνη εμφανίζονται και κάποιες επιπλέον πληροφορίες, όπως οι λεπτομέρειες εξοικονόμησης καυσίμου, η αυτονομία οδήγησης, η ροή ενέργειας του υβριδικού συστήματος, προειδοποιήσεις, εικόνα από την κάμερα οπισθοπορείας και την πανοραμική κάμερα 360 μοιρών.

Συνδεσιμότητα με smartphone




Με το Apple CarPlay™ μπορείτε να συνδέετε συσκευές iPhone ασύρματα ή μέσω USB για να πραγματοποιείτε κλήσεις, να απολαμβάνετε την αγαπημένη σας μουσική, να στέλνετε και να λαμβάνετε μηνύματα και να λαμβάνετε οδηγίες είτε με φωνητικές εντολές μέσω Siri είτε μέσω της οθόνης αφής του ηχοσυστήματος.

Το Apple CarPlay είναι διαθέσιμο στις χώρες που αναγράφονται στον παρακάτω σύνδεσμο: <http://www.apple.com/ios/feature-availability/#applecarplay-applecarplay> Για περισσότερες λεπτομέρειες, συμπεριλαμβανομένων των μοντέλων iPhone που είναι συμβατά με το Apple CarPlay, μεταβείτε στη διεύθυνση: <http://www.apple.com/ios/carplay/>

Το Apple, Apple CarPlay και iPhone είναι εμπορικά σήματα της Apple Inc., καταχωρημένα στις ΗΠΑ και σε άλλες χώρες.

Η δυνατότητα ασύρματης σύνδεσης είναι διαθέσιμη μόνο στην οθόνη ηχοσυστήματος 9".

Στην οθόνη ηχοσυστήματος 7" παρέχεται δυνατότητα ασύρματης σύνδεσης.



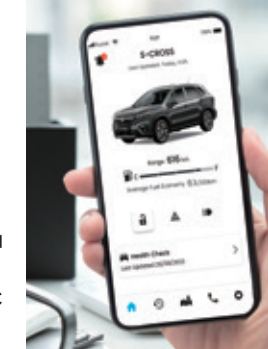
Το Android Auto™ είναι ένας πιο απλός και πιο ασφαλής τρόπος χρήσης του κινητού σας στο αυτοκίνητο. Οι αγαπημένοι σας χάρτες, αλλά και οι εφαρμογές πολυμέσων και ανταλλαγής μηνυμάτων που χρησιμοποιείτε, μεταφέρονται στην οθόνη του αυτοκινήτου σας.

Το Android Auto είναι διαθέσιμο στις χώρες που αναγράφονται στον παρακάτω σύνδεσμο: <https://www.android.com/autof> Απαιτείται η εφαρμογή Android Auto στο Google Play και συμβατό smartphone Android με έκδοση Android™ 6.0 ή νεότερη έκδοση. <https://g.co/androidauto/requirements>

Το Android και Android Auto είναι εμπορικά σήματα της Google LLC.

SUZUKI connect

Οι επτά διαθέσιμες υπηρεσίες που σας προσφέρει η εφαρμογή του SUZUKI CONNECT σας επιτρέπουν να παρακολουθείτε τα δεδομένα του αυτοκινήτου σας ανά πάσα στιγμή. Το μόνο που έχετε να κάνετε είναι να κατεβάσετε και να εγκαταστήσετε την εφαρμογή στο κινητό σας για να είστε με το αυτοκίνητό σας πιο συνδεδεμένοι από ποτέ.



Ειδοποίηση Κατάστασης

Ειδοποιεί το smartphone σας όταν έχετε αφήσει το αυτοκίνητο και έχετε φύγει χωρίς να κλειδώσετε την πόρτα ή έχετε ξεχάσει να σβήσετε τους προβολείς ή τα φώτα αλάρμ.



Εντοπιστής Παρκαρισμένου Αυτοκινήτου

Εμφανίζει την τοποθεσία όπου είναι σταθμευμένο το αυτοκίνητό σας στο χάρτη του smartphone σας.



Ιστορικό Οδήγησης

Σας επιτρέπει να ελέγχετε τα δεδομένα του ιστορικού οδήγησης για τους τελευταίους 18 μήνες με το smartphone σας.



Ειδοποίηση Γεωπεριορισμού και Απαγόρευσης Κυκλοφορίας

Σε περίπτωση που κάποιος άλλος οδηγός χρησιμοποιεί το αυτοκίνητο, ειδοποιεί το smartphone σας όταν το αυτοκίνητο φεύγει, εισέρχεται ή απουσιάζει από μια καθορισμένη περιοχή ή μια περιοχή κοντά στο σπίτι σας κατά τη διάρκεια μιας καθορισμένης χρονικής περιόδου.



Ειδοποίηση Ασφαλείας

Ειδοποιεί το smartphone σας εάν έχει ενεργοποιηθεί ο συναγερμός ασφαλείας ή εάν ο κινητήρας έχει ξεκινήσει τη στιγμή που εσείς ή ένας εξουσιοδοτημένος χρήστης δεν χρησιμοποιείτε το αυτοκίνητο.



Ειδοποίηση Προειδοποιητικής Λυχνίας

Όταν ανάβει μια προειδοποιητική λυχνία στο αυτοκίνητο, μπορείτε να ελέγξετε την αιτία και να λάβετε συμβουλές στο smartphone σας. Μπορείτε επίσης να καλέσετε οδική βοήθεια και αντιπροσώπους από την εφαρμογή.



Ειδοποίηση Περιοδικής Συντήρησης / Ανάκλησης

Σας ενημερώνει μέσω του smartphone σας για το χρονοδιάγραμμα της περιοδικής συντήρησης ή πότε ανακοινώνονται ανακλήσεις και καμπάνιες σέρβις.

Σκληρή δουλειά για δυναμικούς παίκτες

Το S-CROSS είναι για εκείνους που θέλουν να απολαμβάνουν τη ζωή. Είτε σας συντροφεύει στις καθημερινές διαδρομές είτε ανοίγετε ένα νέο κεφάλαιο στη ζωή σας. Το S-CROSS κάνει αυτό που υπόσχεται.



Ευέλικτος χώρος αποσκευών

Το διαιρούμενο πίσω κάθισμα κατά 60:40 εξασφαλίζει τη δυνατότητα πολλαπλής εκμετάλλευσης του χώρου για πολλές διαφορετικές αποσκευές.



Κονσόλα οροφής

Η κονσόλα οροφής διαθέτει πρακτικά φώτα ανάγνωσης χάρτη και θήκη για γυαλιά.



Αποθηκευτικός χώρος στην κεντρική κονσόλα

Ο αποθηκευτικός χώρος στην κεντρική κονσόλα περιλαμβάνει ενσωματωμένη θύρα USB και είναι ένας πρακτικός χώρος για την αποθήκευση μικρών αντικειμένων.



Κεντρικό υποβραχιόνιο πίσω

Το αναδιπλούμενο κεντρικό υποβραχιόνιο διαθέτει δύο ποτηροθήκες για τους πίσω επιβάτες.

Διαθέσιμο στις εκδόσεις GL+ και GLX



Κεντρικό υποβραχιόνιο εμπρός

Η θέση του κεντρικού υποβραχιονίου εμπρός μπορεί να ρυθμιστεί για να εξυπηρετεί τον οδηγό και διαθέτει ένα κουτί κονσόλας για την αποθήκευση μικρών αντικειμένων.



Αποθηκευτικός χώρος στην πλάτη του καθίσματος

Στον αποθηκευτικό χώρο στην πλάτη του καθίσματος του συνοδηγού μπορείτε με άνεση να τοποθετήσετε χάρτες, βιβλία ή το tablet σας.

Υβριδική δύναμη



Κινητήρας 1.4 BOOSTERJET (K14D)

Ο υπερτροφοδοτούμενος κινητήρας 1.4 BOOSTERJET προσφέρει άφθονη ροπή κατά την οδήγηση. Ο υπερσυμπιεστής ωθεί τον πεπαισμένο αέρα στους κυλίνδρους προσφέροντας μέγιστη ροπή στον κινητήρα στις χαμηλές στροφές, ακόμη και στις 2.000. Το σύστημα άμεσου ψεκασμού μειώνει την κατανάλωση καυσίμου βελτιστοποιώντας τον έλεγχο της ποσότητας, του χρονισμού και της πίεσης του καυσίμου. Επιπλέον, η κατανάλωση του καυσίμου βελτιστοποιείται με τη χρήση μεταβλητού χρονισμού της βαλβίδας εισαγωγής (VT), τη βαλβίδα ανακύκλωσης καυσαερίων (EGR) που διαθέτει ξεχωριστό σύστημα ψύξης και την υψηλότερη σχέση συμπίεσης.

Ήπιο υβριδικό σύστημα 48V

Το ήπιο υβριδικό σύστημα 48V αποτελείται από μια ηλεκτρογεννήτρια (ISG – Integrated Starter Generator) με λειτουργία ηλεκτρικού κινητήρα, μια μπαταρία ιόντων λιθίου 48V και ένα μετατροπέα τάσης 48-12V DC/DC. Με μεγαλύτερη τάση τροφοδοσίας από το ήπιο υβριδικό σύστημα 12V, αυξάνει τόσο την ανάκτηση ενέργειας από την επιβράδυνση, όσο και την ποσότητα ηλεκτρικής ενέργειας που χρησιμοποιείται για την υποβοήθηση του κινητήρα, προκειμένου να μειωθεί η κατανάλωση καυσίμου και να βελτιωθεί η οδηγική απόδοση. Παρόλο που δίνεται προτεραιότητα στην κατανάλωση του καυσίμου υπό κανονικές συνθήκες οδήγησης, το σύστημα προσθέτει επιπλέον ροπή στον κινητήρα, χρησιμοποιώντας μια από τις δύο λειτουργίες (αναπλήρωση ροπής ή ενίσχυση ροπής) όταν κρίνει ότι ο οδηγός ζητά γρήγορη επιτάχυνση. Επιπλέον, η ηλεκτρογεννήτρια θέτει τον κινητήρα σε λειτουργία ρελαντί και εξαιρεί την κατανάλωση καυσίμου κατά την επιβράδυνση.*



1.5 κινητήρας DUALJET

Ο κινητήρας 1.5 λίτρων προσφέρει υψηλή οικονομία καυσίμου, χαμηλές εκπομπές ρύπων, ισχυρές επιδόσεις και άφθονη απόδοση ροπής. Η κορυφαία απόδοση καυσίμου επιτυγχάνεται μέσω διαφόρων χαρακτηριστικών. Κοινά στις βαλβίδες εισαγωγής τοποθετούνται διπλά μπεκ ψεκασμού καυσίμου και ο λόγος συμπίεσης αυξάνεται για αποτελεσματικότερη χρήση καυσίμου. Οι θερμοκρασίες καύσης μειώνονται και η απώλεια άντλησης μειώνεται από το σύστημα ανακύκλωσης καυσαερίων (EGR). Ζύγωθρα έχουν τοποθετηθεί για μείωση τριβής. Επιπλέον, ο χρονισμός των βαλβίδων εισαγωγής και εξαγωγής βελτιστοποιείται με το σύστημα μεταβλητού χρονισμού βαλβίδων (VT)

Υβριδικό σύστημα

Το ισχυρό, συμπαγές και ελαφρύ υβριδικό σύστημα προσφέρει υβριδική και ηλεκτροκίνητη οδήγηση. Αποτελείται από τον 1.5 κινητήρα DUALJET, έναν ηλεκτροκινητήρα (MGU), αυτόματο κιβώτιο ταχυτήτων AGS και την μπαταρία ιόντων λιθίου 140V. Ο υψηλής απόδοσης ηλεκτροκινητήρας MGU επιτρέπει την ηλεκτροκίνητη οδήγηση (EV) τροφοδοτώντας το όχημα και βοηθώντας τον κινητήρα να επιταχύνει. Επιτρέπει επίσης την ηλεκτροκίνητη οδήγηση (EV) με όπισθεν και προσθέτει επιπλέον ροπή κατά τις αλλαγές των ταχυτήτων προκειμένου να επιτυγχάνεται η πιο ομαλή επιτάχυνση. Όταν το αυτοκίνητο κινείται με σταθερή ταχύτητα, ο ηλεκτροκινητήρας MGU χρησιμοποιεί την ισχύ του κινητήρα για να παράγει ηλεκτρική ενέργεια (φορτίζοντας την μπαταρία) προκειμένου να επεκταθεί το εύρος και η συχνότητα της ηλεκτροκίνητης οδήγησης και να επιτευχθεί μειωμένη κατανάλωση καυσίμου και αθρόυρη οδήγηση. Κατά την επιβράδυνση, πραγματοποιείται ανάκτηση κινητικής ενέργειας η οποία εξασφαλίζει την επαναφόρτιση της μπαταρίας και τη διατήρηση της επαρκούς ισχύος της.

Επιδόσεις σε όλα τα εδάφη

Το S-CROSS ανταποκρίνεται άριστα σε κάθε έδαφος και οποιοσδήποτε συνθήκες οδήγησης χάρη στο σύστημα ALLGRIP SELECT. Η αποκλειστική τεχνολογία τετρακίνησης της Suzuki σάς επιτρέπει να κινείστε με ασφάλεια και εξαιρετική πρόσφυση σε κάθε έδαφος.




ALLGRIP SELECT



Τέσσερις κατ' επιλογήν λειτουργίες

Τέσσερις εύκολα επιλέξιμες λειτουργίες (Auto, Sport, Snow και Lock) μέσω ενός περιστροφικού διακόπτη στην κεντρική κονσόλα, σάς δίνουν τη δυνατότητα να επιλέξετε τη ρύθμιση τετρακίνησης που ταιριάζει καλύτερα στις συνθήκες που έχετε να αντιμετωπίσετε. Το μόνο που έχετε να κάνετε είναι να επιλέξετε τη λειτουργία που επιθυμείτε με τη σιγουριά που σας προσφέρει το σύστημα ALLGRIP SELECT.



Auto
Δίνει προτεραιότητα στην εξοικονόμηση καυσίμου σε φυσιολογικές συνθήκες οδήγησης και η μετάβαση στην τετρακίνηση γίνεται μόνο μόλις ανιχνευτεί απώλεια πρόσφυσης.



Sport
Βελτιώνει την απόδοση σε δρόμους με στροφές ή συνεχείς αλλαγές κατεύθυνσης, κατανέμοντας περισσότερη ροπή στους πίσω τροχούς. Η λειτουργία Sport βελτιστοποιεί, επίσης, τα χαρακτηριστικά επιτάχυνσης/ ροπής για καλύτερη απόκριση του κινητήρα.



Snow
Προσφέρει εξαιρετική σταθερότητα και βελτιωμένη πρόσφυση, ειδικά κατά την επιτάχυνση σε χιόνι, μη ασφαλιστρωμένες και άλλες ολισθηρές επιφάνειες.



Lock
Η λειτουργία αυτή κατανέμει μέγιστη ροπή στους πίσω τροχούς για τον απεγκλωβισμό του αυτοκινήτου από βαθύ χιόνι, λάσπη ή άμμο. Η λειτουργία Lock μεταβαίνει αυτόματα σε λειτουργία Snow σε ταχύτητες άνω των 60χλμ./ώρα.

12 *Η παραπάνω λειτουργία δεν είναι διαθέσιμη όταν λειτουργεί το κλιματιστικό ή η ένδειξη υπόλοιπου μπαταρίας στον πίνακα οργάνων είναι "3" ή χαμηλότερη.

Προστασία πάντα και παντού

Όπου κι αν πάτε, να είστε βέβαιοι ότι η ομπρέλα των συστημάτων ασφαλείας της Suzuki είναι εκεί. Οι προηγμένες λειτουργίες ασφαλείας και οι πιο σύγχρονες τεχνολογίες αισθητήρων και ψηφιακής τεχνολογίας, συνδυάζονται για να κάνουν το ταξίδι με το S-CROSS άνετο και χαλαρωτικό.



Suzuki Safety Support*

Η Suzuki δεσμεύεται να προσφέρει στους οδηγούς ασφάλεια και άνεση. Ένας από τους σημαντικότερους παράγοντες μιας άνετης και ξέγνοιαστης οδηγικής εμπειρίας είναι η σιγουριά που αισθάνεστε για το αυτοκίνητό σας και για τις οδηγικές σας ικανότητες. Το Suzuki Safety Support πολύ απλά κάνει την οδήγηση ασφαλή και πολύ πιο διασκεδαστική.

*Υπάρχει όριο στην ικανότητα των καμερών και των αισθητήρων να ανιχνεύουν εμπόδια, λωρίδες και οδικά σήματα. Μην βασίζεστε απόλυτα στο σύστημα. Να οδηγείτε πάντοτε με ασφάλεια. Η απόσταση από το προπορευόμενο όχημα ποικίλει ανάλογα με την ταχύτητα των οχημάτων.



Dual Sensor Brake Support II (DSBS II)

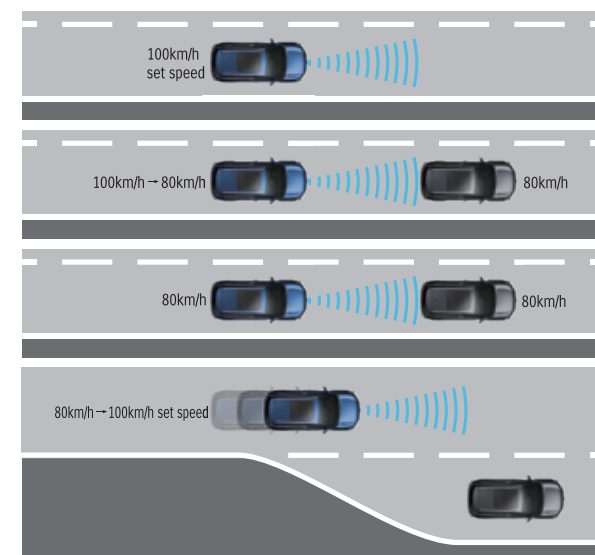
Με τη βοήθεια ενός χιλιοστομετρικού ραντάρ και μίας κάμερας ανιχνεύονται εγκαίρως οχήματα, ποδήλατα και πεζοί απευθείας ή διαγώνια της πορείας του αυτοκινήτου. Εάν μια σύγκρουση φαίνεται πιθανή, εκπέμπονται ηχητικές και οπτικές προειδοποιήσεις για να ενημερωθεί ο οδηγός. Εάν φρενάρει με ανεπαρκή δύναμη, η υποβοήθηση πέδησης ενεργοποιείται αυτόματα για να ενισχύσει την επιβράδυνση του αυτοκινήτου. Ενώ, αν η πιθανότητα σύγκρουσης μεγαλώσει, το σύστημα εφαρμόζει αυτόματα δύναμη πέδησης για να βοηθήσει στη μείωση της επικείμενης πρόσκρουσης και στον μετριασμό της ζημιάς.

DSBS II Detection Situations



Adaptive Cruise Control (ACC)

Το ACC (Adaptive Cruise Control) βοηθά στη μείωση της κόπωσης του οδηγού σε μεγάλες διαδρομές. Είναι επίσης συνδεδεμένο με το σύστημα αναγνώρισης σημάτων κυκλοφορίας για να βοηθά τους οδηγούς να συμμορφώνονται με τα αναρτημένα όρια ταχύτητας. Το ACC ενεργοποιείται με μια απλή ενέργεια όταν πατηθεί ο διακόπτης στο τιμόνι. Στην κυκλοφορία, το σύστημα χρησιμοποιεί το χιλιοστομετρικό ραντάρ και την κάμερα για να μετρά την απόσταση από το προπορευόμενο όχημα, και επιταχύνει ή επιβραδύνει το όχημα ανάλογα με τις ανάγκες για να διατηρεί μια καθορισμένη απόσταση. Αν ο δρόμος μπροστά είναι ανοιχτός, θα διατηρεί την ταχύτητα που είχε το όχημα όταν πατήθηκε ο διακόπτης. (Στα μοντέλα εξοπλισμένα με AGS, το ACC απενεργοποιείται όταν το όχημα σταματά. Στα μοντέλα εξοπλισμένα με μηχανικό κιβώτιο, το ACC απενεργοποιείται σε ταχύτητες περίπου 30 χλμ/ώρα ή λιγότερο.)



1. Έλεγχος σταθερής ταχύτητας

Εάν δεν υπάρχουν οχήματα μπροστά, διατηρείται η ταχύτητα που έχει ορίσει ο/η οδηγός.

2. Έλεγχος επιβράδυνσης

Η ταχύτητα μειώνεται για να ταιριάζει με την ταχύτητα του προπορευόμενου οχήματος.

3. Έλεγχος ταχύτητας προπορευόμενου οχήματος

Η ταχύτητα διατηρείται για να ταιριάζει με την ταχύτητα του προπορευόμενου οχήματος.

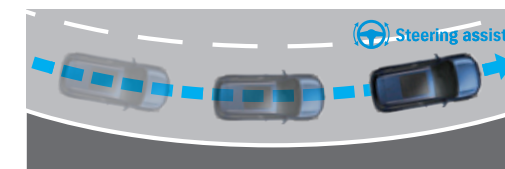
4. Έλεγχος επιτάχυνσης

Εάν το προπορευόμενο όχημα αποχωρήσει από τη λωρίδα κυκλοφορίας και υπάρχει επαρκής απόσταση από οποιοδήποτε άλλο προπορευόμενο όχημα, το S-CROSS επιταχύνει ξανά αυτόματα στην καθορισμένη ταχύτητα.



Σύστημα διατήρησης λωρίδας κυκλοφορίας (LKA)

Όταν το Adaptive Cruise Control (ACC) είναι ενεργοποιημένο, το σύστημα υποβοήθησης διατήρησης λωρίδας (LKA) βοηθά τον οδηγό να διατηρεί τη θέση του οχήματος στο κέντρο της λωρίδας. Όταν οι διαγραμμίσεις της λωρίδας δεν είναι ξεκάθαρες, το σύστημα χρησιμοποιεί πληροφορίες που ανιχνεύονται από την πορεία του προπορευόμενου οχήματος.



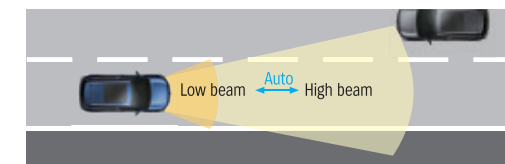
Σύστημα Αποφυγής Ακουσίας Αλλαγής Λωρίδας Κυκλοφορίας (LDP)

Κατά την οδήγηση, το LDP ανιχνεύει τις γραμμές οριοθέτησης αριστερής και δεξιάς λωρίδας και προβλέπει την πορεία του αυτοκινήτου. Εάν το όχημα αρχίσει να φεύγει από τη λωρίδα κυκλοφορίας λόγω απροσεξίας του οδηγού, το σύστημα τον ενημερώνει εκπέμποντας ηχητική ειδοποίηση ή δονώντας το τιμόνι. Εάν το σύστημα διαπιστώσει ότι εξακολουθεί να υπάρχει μεγάλη πιθανότητα αποχώρησης από τη λωρίδα κυκλοφορίας, παρέχει υποβοήθηση στο σύστημα διεύθυνσης για να βοηθήσει τον οδηγό να επιστρέψει στο κέντρο της λωρίδας κυκλοφορίας.



Σύστημα αυτόματης εναλλαγής μεγάλης σκάλας φώτων (HBA)

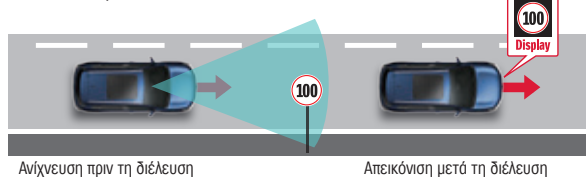
Όταν οι προβολείς είναι στη μεγάλη σκάλα και υπάρχουν προπορευόμενα οχήματα ή εάν το αυτοκίνητο βρίσκεται σε καλά φωτισμένο δρόμο, οι προβολείς αλλάζουν αυτόματα στη μεσαία σκάλα (φώτα πορείας). Οι προβολείς επιστρέφουν αυτόματα στη μεγάλη σκάλα όταν δεν υπάρχουν οχήματα που έρχονται από απέναντι ή προπορεύονται μπροστά από το αυτοκίνητο ή όταν η γύρω περιοχή έχει ανεπαρκή φωτισμό. (Το σύστημα είναι ενεργό μόνο σε ταχύτητες άνω των 40 χ.α.ώ.).





Σύστημα Αναγνώρισης Πινακίδων Κυκλοφορίας (TSR)

Το σύστημα χρησιμοποιεί την κάμερα για να ανιχνεύει σήματα κυκλοφορίας, όπως σήματα ορίου ταχύτητας και απαγόρευσης προσπέρασης, και ειδοποιεί τον οδηγό εμφανίζοντας εικονίδια των σημάτων στην οθόνη πολλαπλών πληροφοριών. Όταν είναι ενεργοποιημένος ο περιοριστής ταχύτητας, η ταχύτητα του οχήματος ρυθμίζεται για να παραμείνει εντός του επιτρεπτού ορίου.

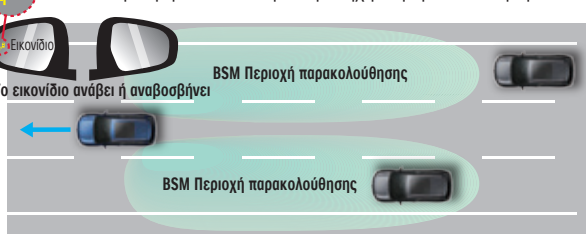


Ανίχνευση πριν τη διέλευση Απεικόνιση μετά τη διέλευση



Σύστημα Αναγνώρισης Τυφλού Σημείου (BSM)

Το BSM χρησιμοποιεί αισθητήρες χιλιοστομετρικού ραντάρ στον πίσω προφυλακτήρα για να ανιχνεύσει οχήματα που βρίσκονται εντός ή πλησιάζουν τα πίσω τυφλά σημεία και στις δύο πλευρές του οχήματος. Όταν εντοπιστεί ένα όχημα εκεί, εμφανίζεται ένα προειδοποιητικό εικονίδιο στον καθρέφτη της πόρτας στην πλευρά που το όχημα πλησιάζει. Εάν ο οδηγός ενεργοποιήσει το φλας σε εκείνη την πλευρά, το εικονίδιο αναβοσβήνει και ακούγεται μια ηχητική προειδοποίηση.



Σύστημα Υποβοήθησης Οπίσθιας Διασταυρούμενης Κυκλοφορίας (RCTA)

Όταν βγαίνετε από μια θέση στάθμευσης, για παράδειγμα, αυτή η λειτουργία σας βοηθά να αποφύγετε συγκρούσεις. Αν οι αισθητήρες εντοπίσουν ένα όχημα που πλησιάζει τις πίσω τυφλές γωνίες, ένας προειδοποιητικός ήχος, ένας αναβοσβήνων δείκτης στους πλευρικούς καθρέφτες και μια ειδοποίηση στην οθόνη πολλαπλών πληροφοριών σας ενημερώνουν για την κατάσταση.



Πινακίδα κυκλοφορίας	Παράδειγμα πινακίδας κυκλοφορίας	Πινακίδα κυκλοφορίας	Παράδειγμα πινακίδας κυκλοφορίας
Όριο ταχύτητας	Συγκεκριμένο Προτεινόμενο	30 120	Stop STOP
Τερματισμός αναρτημένης ταχύτητας		Εργασίες σε εξέλιξη	
Απαγόρευση προσπέρασης		Διάβαση πεζών	
		Άλλες σημάνσεις	

Σημείωση: Λόγω της ποικιλίας των σημάτων κυκλοφορίας σε διάφορες δικαιοδοσίες, κάποια μπορεί να μην ανιχνεύονται από το σύστημα αναγνώρισης πινακίδων κυκλοφορίας (TSR).



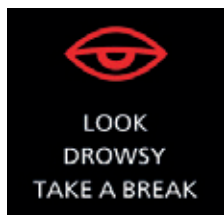
Σύστημα Παρακολούθησης Οδηγού (DMS)

Μια κάμερα που είναι εγκατεστημένη ανάμεσα στους κεντρικούς αεραγωγούς, παρακολουθεί τα μάτια και το πρόσωπο του οδηγού. Εάν το σύστημα εντοπίσει συμπτώματα υπνηλίας και απόσπασης της προσοχής του, προειδοποιεί ηχητικά και οπτικά μέσω μιας σχετικής ένδειξης στην οθόνη του πίνακα οργάνων.

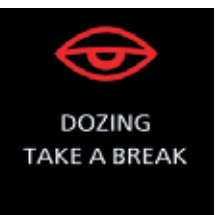


Κάμερα DMS
Παρακολουθεί το πρόσωπο του οδηγού.

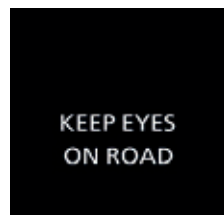
DMS LED
Φωτίζει το πρόσωπο του οδηγού για να ενεργοποιήσει τον έλεγχο σε χαμηλό φωτισμό.



Προειδοποίηση υπνηλίας στο τιμόνι
Το σύστημα ανιχνεύει την υπνηλία του οδηγού παρακολουθώντας τον ρυθμό κλεισίματος των βλεφάρων και τη συχνότητα χασμουρητού. Εάν εντοπίσει κάτι τέτοιο ενώ το όχημα κινείται με ταχύτητα 65 χ.α.ώ. ή μεγαλύτερη, ειδοποιεί τον οδηγό να κάνει ένα διάλειμμα μέσω μιας ηχητικής και οπτικής ειδοποίησης στην οθόνη του πίνακα οργάνων.



Προειδοποίηση για ύπνο στο τιμόνι
Εάν ένας οδηγός αποκοιμηθεί και το σύστημα εντοπίσει ότι τα μάτια του είναι κλειστά για περισσότερο από ένα ορισμένο χρονικό διάστημα ενώ οδηγεί με ταχύτητα περίπου 65 χ.α.ώ. ή μεγαλύτερη, ειδοποιεί τον οδηγό να κάνει ένα διάλειμμα μέσω μιας ηχητικής και οπτικής ειδοποίησης στην οθόνη του πίνακα οργάνων.



Προειδοποίηση οδήγησης με απόσπαση προσοχής
Εάν το σύστημα εντοπίσει ότι ένας οδηγός κοιτάζει στο πλάι για περισσότερο από μια συγκεκριμένη χρονική περίοδο ενώ οδηγεί με ταχύτητα περίπου 20 χ.α.ώ. ή μεγαλύτερη, ειδοποιεί τον οδηγό μέσω μιας ηχητικής και οπτικής ειδοποίησης στην οθόνη του πίνακα οργάνων.

Πανοραμική κάμερα 360°

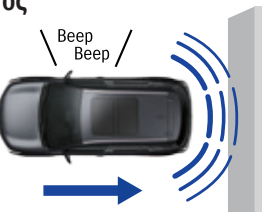
Η προβολή 360° προσφέρει ασφάλεια και άνεση. Χρησιμοποιεί τέσσερις κάμερες (εμπρός, πίσω και πλευρικό), έτσι ώστε ο οδηγός να έχει καλύτερη εικόνα του οχήματος. Στην οθόνη ηχοσυστήματος 9" προβάλλεται μία 3D εικόνα για ασφαλή εκκίνηση και μία προβολή του οχήματος σε κάτοψη για ασφαλέστερη στάθμευση. Η λειτουργία της πανοραμικής κάμερας 360° διατίθεται μόνο στην έκδοση GLX. Η πανοραμική κάμερα 360° έχει ορισμένα τυφλά σημεία και δεν μπορεί να αντικαταστήσει την ασφαλή οδήγηση. Μην βασίζεστε απόλυτα στο σύστημα. Να οδηγείτε πάντοτε με ασφάλεια.



Εικόνα 3D Κάτοψη

Αισθητήρες παρκαρίσματος εμπρός και πίσω

Οι αισθητήρες στους προφυλακτήρες ανιχνεύουν εμπόδια και προειδοποιούν τον οδηγό με ηχητική ειδοποίηση και γραφικά στην οθόνη πολλαπλών ενδείξεων. Διαθέσιμο στις εκδόσεις GL+ και GLX




Σύστημα Hill Hold

Το σύστημα ελέγχου Hill Hold διευκολύνει την εκκίνηση σε ανηφόρες, καθώς δεν επιτρέπει στο όχημα να φύγει προς τα πίσω όταν ο οδηγός πάρει το πόδι του από το πεντάλ του φρένου για να πατήσει το πεντάλ του γκαζιού.



Κλήση έκτακτης ανάγκης eCall

Σε περίπτωση σοβαρής σύγκρουσης, το σύστημα eCall στέλνει ένα αυτοματοποιημένο μήνυμα με την τρέχουσα θέση του οχήματος στις υπηρεσίες έκτακτης ανάγκης. Το σύστημα μπορεί να ενεργοποιηθεί αυτόματα από αισθητήρες εντός του οχήματος μετά από τη σύγκρουση ή χειροκίνητα από τους επιβάτες του οχήματος, αφού πατήσουν το κουμπί SOS.



Χρώματα



Titan Dark Gray Pearl Metallic



Cool White Pearl



White



Silky Silver Metallic



Cosmic Black Pearl Metallic



Canyon Brown Pearl Metallic

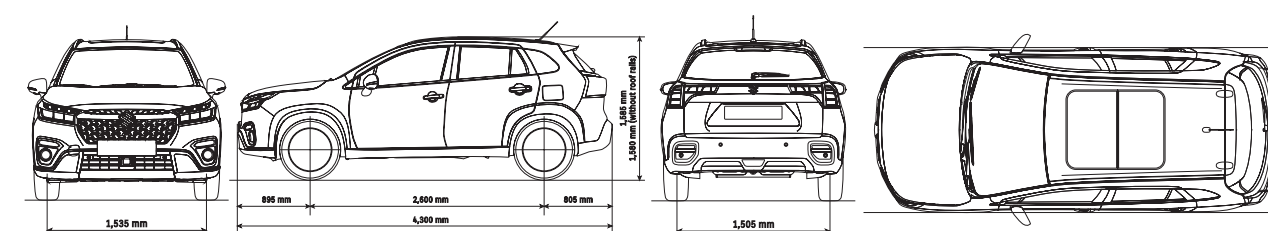


Energetic Red Pearl



Sphere Blue Pearl

Διαστάσεις



Εκδόσεις

GLX



GL+



GL



Εξοπλισμός

Κινητήρας	Bevζίνη HYBRID				
	1.4L BOOSTERJET 48V SHVS mild hybrid		1.5L strong hybrid		
Κίνηση	2WD	2WD/ALLGRIP		2WD/ALLGRIP	
Μετάδοση	6MT	6MT		6AGS	
Έκδοση	GL	GL+	GLX	GL+	GLX
ΤΡΟΧΟΙ					
Ελαστικά και τροχοί (διαστάσεις)	Αλουμινίου με ελαστικά διαστάσεων 215/55R17	S	S	-	S
	Αλουμινίου (Διχρωμες) με ελαστικά διαστάσεων 215/55R17	-	-	S	S
Kit επιδιόρθωσης ελαστικού		S	S	S	S
ΕΞΟΤΕΡΙΚΟ					
Πανοραμική ηλιοροφή	-	-	0	-	0
Ράγες οροφής	Ασημί	-	S	S	S
Εξωτερικές χειρολαβές θυρών	Στο χρώμα του αμαξώματος	S	S	S	S
Άνοιγμα πορτ-μπαγκαζ	Ηλεκτρομαγνητικό	S	S	S	S
ΟΡΑΙΟΤΗΤΑ					
Φότα	LED / μικρή - μεγάλη σκάλα	S	S	S	S
Ρύθμιση δέσμης φώτων	Χειροκίνητη	S	S	S	S
Αυτόματη λειτουργία φώτων		S	S	S	S
Φότα ομίχλης	Εμπρός	-	S	S	S
	Πίσω	S	S	S	S
Φιμέ κρύσταλλα	Πίσω παραθύρων & πίσω πόρτας	-	S	S	S
Υαλοκαθαριστήρες	Εμπρός: 2 ταχυτήτων + 1 ρυθμιζόμενη διακοπόμενη + πλύση	S	S	S	S
	Πίσω : 1 ταχύτητα + 1 ρυθμιζόμενη διακοπόμενη + πλύση	S	S	S	S
Αυτόματοι υαλοκαθαριστήρες		S	S	S	S
Εξωτερικοί καθρέπτες	Στο χρώμα του αμαξώματος	S	S	S	S
	Ηλεκτρικά ρυθμιζόμενοι	S	S	S	S
	Ηλεκτρικά αναδιπλούμενοι	-	S	S	S
	Θερμαινόμενοι	S	S	S	S
	Με ενσωματωμένο φλάς	-	S	S	S
	Με αυτόματη ρύθμιση φωτεινότητας	-	S	S	S
Εσωτερικός καθρέπτης					
TIMONI & ΠΙΝΑΚΑΣ ΟΡΓΑΝΩΝ					
Τιμόνι 3-ακτίνων με:	Ρύθμιση καθ' ύψος	S	S	S	S
	Τηλεσκοπική ρύθμιση	S	S	S	S
	Δερμάτινη επένδυση	-	S	S	S
	Χειριστήρια ηχοσυστήματος	S	S	S	S
	Χειριστήρια cruise control	S	S	S	S
	Χειριστήρια περιοριστή ταχύτητας	S	S	S	S
	Χειριστήρια τηλεφώνου "Hands-free" (Bluetooth*)	S	S	S	S
	Χειριστήρια αλλαγής ταχυτήτων (paddles)	-	-	-	S
Σύστημα διεύθυνσης με ηλεκτρική υποβοήθηση		S	S	S	S
Πίνακας οργάνων με:	Έγχρωμο οθόνη LCD 4.2-inch	S	S	S	S
	Ψηφιακό ρολόι	S	S	S	S
	Ένδειξη εξωτερικής θερμοκρασίας	S	S	S	S
	Ένδειξη κατανάλωσης (στιγμιαία /μέση) και αυτονομίας καυσίμου	S	S	S	S
	Ένδειξη μέσης ταχύτητας	S	S	S	S
	Ένδειξη προτεινόμενης σχέσης (6MT/6AGS with manual mode)	S	S	S	S
	Ένδειξη πίεσης ελαστικών	S	S	S	S
	Ένδειξη επιλεγμένης λειτουργίας (ALLGRIP)	-	S (ALLGRIP)	S (ALLGRIP)	S (ALLGRIP) S (ALLGRIP) S (ALLGRIP)
	Υπενθύμιση ζώνης οδηγού	S	S	S	S
	Υπενθύμιση ζώνης συνοδηγού	S	S	S	S
	Υπενθύμιση ζώνης πίσω θέσεων	S	S	S	S
	Υπενθύμιση ανοιχτής πόρτας	S	S	S	S
	Ένδειξη χαμηλής στάθμης καυσίμου	S	S	S	S
	Υπενθύμιση αλλαγής λιπαντικών κινητήρα	S	S	S	S
ΑΝΕΣΗ					
Ηλεκτρικά παράθυρα	Εμπρός	S	S	S	S
	Πίσω	S	S	S	S
Κεντρικό κλειδίωμα θυρών	Με διακόπτη στη μεριά του οδηγού	S	S	S	S
Σύστημα εκκίνησης χωρίς κλειδί (Keyless push start system)		S	S	S	S
Σύστημα ψύξης / θέρμανσης	A/C	S	-	-	-
	Αυτόματος διζωνικός κλιματισμός	-	S	S	S
Φίλτρο γύρης		S	S	S	S
Ηχοσύστημα	Ηχεία x 4	S	S	S	S
	Tweeter x 2	-	S	S	S
	Κεντρικό ηχείο	-	-	S	-
	0θόνη πολυμέσων 9-inch + Navigation	S	S	S	S
	Υπηρεσία συνδεσιμότητας & απομακρυσμένων λειτουργιών Suzuki CONNECT	S	S	S	S
Επιλογή λειτουργίας ALLGRIP	4 επιλογές	-	S (ALLGRIP)	S (ALLGRIP)	S (ALLGRIP) S (ALLGRIP)
Adaptive cruise control		S	S	S	S
Θερμαινόμενα καθίσματα εμπρός		-	S	S	S

Κινητήρας	Bevζίνη HYBRID				
	1.4L BOOSTERJET 48V SHVS mild hybrid		1.5L strong hybrid		
Κίνηση	2WD	2WD/ALLGRIP		2WD/ALLGRIP	
Μετάδοση	6MT	6MT		6AGS	
Έκδοση	GL	GL+	GLX	GL+	GLX
ΕΣΩΤΕΡΙΚΟ					
Φωτισμός καμπίνας	Φως ανάγνωσης χάρτη εμπρός	S	S	S	S
	Κεντρική πλαφονιέρα φωτισμού	S	S	S	S
	Φως στο ντουλαπάκι του συνοδηγού	S	S	S	S
	Φως στο χώρο των ποδιών (οδηγού συνοδηγού)	-	S	S	S
	Φως στο κάτω μέρος της κεντρικής κονσόλας	S	S	S	S
Σκίαστρα οδηγού συνοδηγού	Με καθρέπτη & θήκη καρτών	S	S	S	S
	Φωτισζόμενα	-	S	S	S
Ποτηροθήκες	Εμπρός x 2	S	S	S	S
	Πίσω x 2	-	S	S	S
Θήκες μπουκαλιών	Εμπρός x 2, Πίσω x 2	-	S	S	S
Θύρα USB & Priζα 12V		S	S	-	S
Επένδυση θυρών	Υφασμα	S	S	-	S
	Συνθετικό δέρμα	-	-	S	-
Υποβραχιόνια θυρών	Υφασμα	S	S	-	S
	Συνθετικό δέρμα	-	-	S	-
ΘΕΣΕΙΣ					
Εμπρός καθίσματα	Ρύθμιση καθ' ύψος (οδηγού)	S	S	S	S
	Θήκη στην πλάτη του καθίσματος (συνοδηγού)	S	S	S	S
Πίσω καθίσματα	Διαφορούμενα 60:40	S	S	S	S
	Ανακλινόμενη πλάτη (2 θέσεις)	-	S	S	S
Υλικό επένδυσης καθισμάτων	Υφασμα	S	S	-	S
	Δέρμα + πλεκτή σχεδίαση από δερματίνη	-	-	S	-
Κεντρικό υποβραχιόνιο	Εμπρός	S	S	S	S
	Πίσω	-	S	S	S
ΧΩΡΟΣ ΑΠΟΣΚΕΥΩΝ					
Εταζέρα		S	S	S	S
Χώρος αποσκευών 2 επιπέδων		S	S	S	S
Άγκιστρα στον χώρο αποσκευών	Στερέωσης τάντας x 1	S	S	S	S
	Στήριξης διχτυού x 2	S	S	S	S
Priζα 12V		S	S	S	S
Φως στο χώρο αποσκευών		S	S	S	S
ΑΣΦΑΛΕΙΑ / ΠΕΡΙΒΑΛΛΟΝΤΙΚΗ ΣΥΜΒΑΤΟΤΗΤΑ					
Αερόσακοι οδηγού - συνοδηγού		S	S	S	S
Πλευρικοί αερόσακοι	Εμπρός	S	S	S	S
Αερόσακοι τύπου κουρτίνας		S	S	S	S
Ζώνες ασφαλείας	Εμπρός: Ζώνες ασφαλείας ELR 3 σημείων με προεντάτρητες, με περιοριστή ισχύος και ρυθμιζόμενες καθ' ύψος	S	S	S	S
	Πίσω: Ζώνες ασφαλείας ELR 3 σημείων x 3	S	S	S	S
Βάσεις ISOFIX για παιδικό κάθισμα	x 2	S	S	S	S
Κλειδαριές ασφαλείας για τα παιδιά στις πίσω πόρτες		S	S	S	S
Πλευρικές δοκοί ασφαλείας		S	S	S	S
ABS με λειτουργία EBD		S	S	S	S
Ηλεκτρονικό πρόγραμμα ελέγχου ευστάθειας ESP***		S	S	S	S
Dual Sensor Brake Support II(DSBSII)	Ανίχνευση οχημάτων, πεζών και ποδηλάτων	S	S	S	S
	Ανίχνευση μοτοσυκλετών	S	S	S	S
Σύστημα Αναγνώρισης Τυφλού Σημείου (Blind Spot Monitor)		-	S	S	S
Σύστημα Υποβοήθησης Οπίσθιας Διασταυρούμενης Κυκλοφορίας (Rear Cross Traffic Alert)		-	S	S	S
Σύστημα αυτόματης εναλλαγής μεγάλης σκάλας φώτων (HBA)		S	S	S	S
Σύστημα προειδοποίησης αλλαγής λωρίδας κυκλοφορίας (Lane departure warning)		S	S	S	S
Σύστημα αποφυγής ακούσιας αλλαγής λωρίδας κυκλοφορίας (Lane departure prevention)		S	S	S	S
Σύστημα προειδοποίησης εκτροπής αυτοκινήτου (Weaving alert)		S	S	S	S
Σύστημα διατήρησης λωρίδας κυκλοφορίας (Lane keep assist)		S	S	S	S
Σύστημα αναγνώρισης πινακίδων κυκλοφορίας (Traffic sign recognition)		S	S	S	S
Σύστημα intelligent speed control support		S	S	S	S
Προειδοποίηση φρεναρίσματος έκτακτης ανάγκης (Emergency stop signal)		S	S	S	S
Σύστημα Hill hold		S	S	S	S
Σύστημα ελέγχου πίεσης ελαστικών (Tyre pressure monitoring system)		S	S	S	S
Σύστημα υποβοήθησης φρεναρίσματος έκτακτης ανάγκης (Brake assist)		-	S	S	S
Αισθητήρες παρκαρισματος	Εμπρός	S	S	S	S
	Πίσω	S	S	S	S
Σύστημα Παρακολούθησης Οδηγού (Driver monitoring system)		S	S	S	S
Alcohol interlock (προεγκατάσταση)		S	S	S	S
Κάμερα οπισθοπορείας		S	S	-	-
Κάμερα 360 view		-	-	-	-
Φώτα ημέρας (Daytime Running Lights)	LED	S	S	S	S
Σύστημα κλήσης έκτακτης ανάγκης e-Call		S	S	S	S
Σύστημα μη εκκίνησης (Immobilizer)		S	S	S	S
Συναγερμός	Πόρτες και καπό	S	S	S	S


Τεχνικά Χαρακτηριστικά

Κινητήρας	Bevζίνη HYBRID			
	1.4L BOOSTERJET 48V mild hybrid		1.5L strong hybrid	
Κίνηση	2WD	ALLGRIP	2WD	ALLGRIP
ΔΙΑΣΤΑΣΕΙΣ				
Ολικό μήκος	(χιλιοστά)		4.305	
Ολικό πλάτος	(χιλιοστά)		1.785	
Ολικό ύψος	(χιλιοστά)		1.580 (1.585 με ράγες οροφής)	
Μεταξόνιο	(χιλιοστά)		2.600	
Μετατόχιο	Εμπρός	(χιλιοστά)	1.535	
	Πίσω	(χιλιοστά)	1.505	
Ακτίνα στροφής	(μέτρα)		5,4	
Απόσταση από το έδαφος	(χιλιοστά)		175	
ΧΑΡΗΤΙΚΟΤΗΤΑ				
Θέσεις επιβατών	5			
Χώρος αποσκευών	Μέγιστος αποθηκευτικός χώρος	(λίτρα)	1.230	1.111
	Αναδιπλούμενο πίσω κάθισμα (μέτρηση VDA)	(λίτρα)	665	
	Καθίσματα σε όρθια θέση (μέτρηση VDA)	(λίτρα)	430	293
Ρεζερβουάρ	(λίτρα)		47	
ΚΙΝΗΤΗΡΕΣ				
Τύπος	K14D		K15C	
Αριθμός κυλίνδρων	4			
Αριθμός βαλβίδων	16			
Κυλινδρισμός	(κ.εκ.)		1.373	
Διάμετρος x Διαδρομή	(χιλιοστά)	73,0x82,0	74,0 x 85,0	
Σχέση συμπίεσης			10,9	13
Μέγιστη ισχύς	(ίπποι/σ.α.λ.)	129/5.500	102/6.000	
Μέγιστη ροπή	(Nm/σ.α.λ.)	235/2.000-3.000	138/4.400	
Τροφοδοσία	Άμεσος ψεκασμός		Ψεκασμός πολλαπλών σημείων	
ΗΛΕΚΤΡΙΚΟ ΜΟΤΕΡ				
Μέγιστη ισχύς	ίπποι	17	33	
Μέγιστη ροπή	Nm	50	60	
ΣΥΝΔΙΑΣΤΙΚΕΣ ΕΠΙΔΟΣΕΙΣ				
Μέγιστη συνδιαστική ισχύς	ίπποι	-	116	
ΜΕΤΑΔΟΣΗ				
Τύπος	6MT	6AGS		
Σχέσεις μετάδοσης	1η	3,615	3,846	
	2η	1,955	2,238	
	3η	1,207	1,540	
	4η	0,886	1,170	
	5η	0,738	0,868	
	6η	0,644	0,660	
Όπισθεν	3,481	3,769		
Τελική σχέση μετάδοσης		4,059	4,688	
ΠΛΑΙΣΙΟ				
Σύστημα διεύθυνσης	Ηλεκτρική υποβοήθηση			
Φρένα	Εμπρός	Αερισζόμενοι δίσκοι		
	Πίσω	Δίσκοι		
Ανάρτηση	Εμπρός	Γόνατα MacPherson		
	Πίσω	Ημιάκαμπτος άξονας		
Ελαστικά	215/55R17			

Κινητήρας	Bevζίνη HYBRID			
	1.4L BOOSTERJET 48V mild hybrid		1.5L strong hybrid	
Κίνηση	2WD	ALLGRIP	2WD	ALLGRIP
ΒΑΡΗ				
Απόβαρο	(κιλά)	1.205 - 1.245	1.285 - 1.305	1.290 - 1.308
Μικτό βάρος	(κιλά)	1.685	1.755	1.740
1.810				
ΕΠΙΔΟΣΕΙΣ				
Μέγιστη ταχύτητα	(χλμ/ώρα)	195	195	175
0-100 χλμ/ώρα	(δευτ.)	9,5	10,2	12,7
13,5				
ΠΕΡΙΒΑΛΛΟΝΤΙΚΕΣ ΕΠΙΔΟΣΕΙΣ				
Προδιαγραφές εκπομπών ρύπων	Euro 6e			
Κατανάλωση καυσίμου με βάση τον κύκλο μέτρησης WLTP	Χαμηλή φάση	(λίτρα/100χλμ)	6,0-6,1	6,4-6,5
	Μεσαία φάση	(λίτρα/100χλμ)	4,7-4,8	5,2-5,3
	Υψηλή φάση	(λίτρα/100χλμ)	4,6	4,9
	Πολύ υψηλή φάση	(λίτρα/100χλμ)	5,8-5,9	6,2
Συνδυασμένος κύκλος	(λίτρα/100χλμ)	5,4	5,6-5,7	5,1-5,2
5,7-5,8				
Εκπομπές CO2	Συνδυασμένος κύκλος	(γραμμ./χλμ)	121-122	131
			116-118	130

Όλα τα στοιχεία είναι δεδωμένα του κατασκευαστή και ενδέχεται να διαφέρουν για κάθε αγορά και κατηγορία. Οι προδιαγραφές υπόκεινται σε αλλαγές χωρίς προηγούμενη ειδοποίηση. Οι τιμές κατανάλωσης καυσίμου και CO₂ που εμφανίζονται μετρήθηκαν σύμφωνα με την Παγκόσμια Εναρμονισμένη Διαδικασία Δοκιμής Ελαφρών Οχημάτων (WLTP) και προορίζονται να συγκριθούν με άλλα οχήματα που έχουν δοκιμαστεί με την ίδια τεχνική διαδικασία. Αυτές οι τιμές μπορεί να διαφέρουν από τα πραγματικά αποτελέσματα οδήγησης, καθώς ποικίλλουν εξαρτώνται από πολλούς παράγοντες, όπως άξεσοδού που τοποθετούνται στο όχημα, καιρικές συνθήκες και συνθήκες δρόμου, στυλ οδήγησης και φορτίο οχήματος.

S : Standard / - : Δε διατίθεται / 0: Προαιρετικός εξοπλισμός
Standard and optional equipment availability may vary for individual markets.
Ο εξοπλισμός υπόκειται σε αλλαγές χωρίς προηγούμενη ειδοποίηση.
*Το λογότυπο Bluetooth® είναι σήμα κατατεθέν της Bluetooth® SIG, Inc.
**Το ESP είναι σήμα κατατεθέν της Mercedes-Benz Group AG.
Το ESP είναι ουσιαστικά ένα σύστημα που βοηθά στη σταθερή οδήγηση. Σε περίπτωση ολίσθησης που υπερβαίνει τα όρια πρόσφυσης μεταξύ των ελαστικών και της επιφάνειας του δρόμου, το ESP θα συνεχίσει να λειτουργεί αλλά μπορεί να μην είναι αποτελεσματικό.



www.suzuki.gr

Η Suzuki Motor Corporation και η Σφακιανάκης Α.Ε.Β.Ε διατηρούν το δικαίωμα να τροποποιούν, χωρίς προηγούμενη ειδοποίηση, τα χρώματα, τα υλικά, τον εξοπλισμό και τα χαρακτηριστικά του παρόντος εντύπου, ενώ οι φωτογραφίες αναφέρονται στη διεθνή αγορά. Ορισμένες φωτογραφίες και κείμενα του παρόντος εντύπου αναφέρονται σε προαιρετικό εξοπλισμό. Παρακαλούμε απευθυνθείτε στους επίσημους εμπόρους Suzuki για περισσότερες πληροφορίες. Ενημερωθείτε για την ανακύκλωση των οχημάτων Suzuki στην ιστοσελίδα www.suzuki.gr/auto/about/periballon/anakyklose-to-suzuki-soy

ΣΦΑΚΙΑΝΑΚΗΣ Α.Ε.Β.Ε. ΣΙΔΗΡΟΚΑΣΤΡΟΥ 5, ΑΘΗΝΑ • 24ΩΡΗ ΓΡΑΜΜΗ ΕΞΥΠΗΡΕΤΗΣΗΣ ΤΗΛ.: 210 3499940 • www.suzuki.gr/auto